

Auditoría Gubernamental Practicada al Poder Judicial del Estado de Coahuila de Zaragoza por el periodo correspondiente del 01 de julio al 30 de septiembre de 2020.

I. Principales Estados Financieros Dictaminados

i. Información Contable

Poder Judicial del Estado de Coahuila de Zaragoza					
Estado de Situación Financiera -					
Al 30 de septiembre de 2020 y al 31 de diciembre de 2019					
ACTIVO	2020	2019	PASIVO	2020	2019
Activo Circulante			Pasivo Circulante		
Efectivo y Equivalencias	339,467,248.55	332,769,553.50	Cuentas por Pagar a Corto Plazo	9,887,928.08	39,871,742.79
Derechos a Recibir Efectivo o Equivalentes	24,884,368.75	12,594,670.29	Documentos por Pagar a Corto Plazo	0.00	0.00
Derechos a Recibir Bienes o Servicios	8,991,434.55	54,630.60	Porción a Corto Plazo de la Deuda Pública a Largo Plazo	0.00	0.00
Inventarios	0.00	0.00	Títulos y Valores a Corto Plazo	0.00	0.00
Almacenes	0.00	0.00	Pasivos Diferidos a Corto Plazo	0.00	0.00
Estimación por Pérdida o Deterioro de Activos Circulantes	0.00	0.00	Fondos y Bienes de Terceros en Garantía y/o Administración a Corto Plazo	254,106,796.50	252,169,259.65
Otros Activos Circulantes	0.00	0.00	Provisiones a Corto Plazo	0.00	0.00
Total de Activos Circulantes	373,313,051.85	345,418,854.79	Otros Pasivos a Corto Plazo	0.00	0.00
			Total de Pasivos Circulantes	263,994,724.58	292,030,002.64
Activo No Circulante			Pasivo No Circulante		
Inversiones Financieras a Largo Plazo	0.00	0.00	Cuentas por Pagar a Largo Plazo	0.00	0.00
Derechos a Recibir Efectivo o Equivalentes a Largo Plazo	97,328,009.36	99,482,628.88	Documentos por Pagar a Largo Plazo	0.00	0.00
Bienes Inmuebles, Infraestructura y Construcciones en Proceso	9,706,701.45	1,200,000.00	Deuda Pública a Largo Plazo	0.00	0.00
Bienes Muebles	147,255,618.81	140,468,837.25	Pasivos Diferidos a Largo Plazo	0.00	0.00
Activos Intangibles	23,081,720.83	18,849,480.53	Fondos y Bienes de Terceros en Garantía y/o en Administración a Largo Plazo	0.00	0.00
Depreciación, Deterioro y Amortización Acumulada de Bienes	-75,234,449.32	-75,234,449.32	Provisiones a Largo Plazo	103,172,219.91	91,610,871.26
Activos Diferidos	0.00	0.00	Total de Pasivos No Circulantes	103,172,219.91	91,610,871.26
Estimación por Pérdida o Deterioro de Activos no Circulantes	0.00	0.00			
Otros Activos no Circulantes	0.00	0.00	Total del Pasivo	367,166,944.49	383,640,873.90
Total de Activos No Circulantes	202,137,600.23	164,788,477.74			
Total del Activo	575,450,652.08	510,205,342.53	HACIENDA PÚBLICA/PATRIMONIO		
			Hacienda Pública/Patrimonio Contribuido	0.00	0.00
			Aportaciones	0.00	0.00
			Donaciones de Capital	0.00	0.00
			Actualización de la Hacienda Pública/Patrimonio	0.00	0.00
			Hacienda Pública/Patrimonio Generado	208,263,707.59	146,564,468.63
			Resultados del Ejercicio (Ahorro/Desahorro)	61,696,577.18	30,447,384.30
			Resultados de Ejercicios Anteriores	141,264,203.47	114,436,819.17
			Reservas	0.00	0.00
			Reservas	0.00	0.00
			Rectificaciones de Resultados de Ejercicios Anteriores	4,702,926.84	4,680,265.16
			Exceso o Insuficiencia en la Actualización de la Hacienda Pública/Patrimonio	0.00	0.00
			Resultado por Posición Monetaria	0.00	0.00
			Resultado por Tenencia de Activos no Monetarios	0.00	0.00
			Total Hacienda Pública/Patrimonio	208,263,707.59	146,564,468.63
			Total del Pasivo y Hacienda Pública/Patrimonio	575,450,652.08	510,205,342.53



Poder Judicial del Estado de Coahuila de Zaragoza		
Estado de Actividades		
Del 01 de Julio al 30 de septiembre de 2020 y 2019		
	2020	2019
INGRESOS Y OTROS BENEFICIOS		
Ingresos de Gestión	21,207,491.19	10,615,180.19
Impuestos	0.00	0.00
Cuotas y Aportaciones de Seguridad Social	14,477,802.00	0.00
Contribuciones de Mejoras	0.00	0.00
Derechos	0.00	1,711,090.00
Productos	3,229,573.97	6,641,936.53
Aprovechamientos	2,109,754.24	2,195,391.64
Ingresos por Venta de Bienes y Prestación de Servicios	1,390,360.98	66,782.02
Participaciones, Aportaciones, Convenios, Incentivos Derivados de la Colaboración Fiscal, Fondos Distintos de Aportaciones, Transferencias, Asignaciones, Subsidios y Subvenciones, y Pensiones y Jubilaciones	227,065,720.51	218,331,648.67
Participaciones, Aportaciones, Convenios, Incentivos Derivados de la Colaboración Fiscal y Fondos Distintos de Aportaciones	0.00	0.00
Transferencias, Asignaciones, Subsidios y Subvenciones, y Pensiones y Jubilaciones	227,065,720.51	218,331,648.67
Otros Ingresos y Beneficios	714,145.00	1,597,175.00
Ingresos Financieros	0.00	0.00
Incremento por Variación de Inventarios	0.00	0.00
Disminución del Exceso de Estimaciones por Pérdida o Deterioro u Obsolescencia	0.00	0.00
Disminución del Exceso de Provisiones	0.00	0.00
Otros Ingresos y Beneficios Varios	714,145.00	1,597,175.00
Total de Ingresos y Otros Beneficios	248,987,356.70	230,544,003.86
GASTOS Y OTRAS PÉRDIDAS		
Gastos de Funcionamiento	208,610,777.55	204,723,603.87
Servicios Personales	167,982,781.91	176,861,583.26
Materiales y Suministros	4,188,033.32	6,338,981.39
Servicios Generales	36,461,982.32	21,523,059.22
Transferencias, Asignaciones, Subsidios y Otras Ayudas	25,194,927.54	18,791,719.63
Transferencias Internas y Asignaciones al Sector Público	0.00	0.00
Transferencias al Resto del Sector Público	0.00	0.00
Subsidios y Subvenciones	0.00	0.00
Ayudas Sociales	0.00	0.00
Pensiones y Jubilaciones	25,194,927.54	18,791,719.63
Transferencias a Fideicomisos, Mandatos y Contratos Análogos	0.00	0.00
Transferencias a la Seguridad Social	0.00	0.00
Donativos	0.00	0.00
Transferencias al Exterior	0.00	0.00
Participaciones y Aportaciones	0.00	0.00
Participaciones	0.00	0.00
Aportaciones	0.00	0.00
Convenios	0.00	0.00
Intereses, Comisiones y Otros Gastos de la Deuda Pública	0.00	0.00
Intereses de la Deuda Pública	0.00	0.00
Comisiones de la Deuda Pública	0.00	0.00
Gastos de la Deuda Pública	0.00	0.00
Costo por Coberturas	0.00	0.00
Apoyos Financieros	0.00	0.00
Otros Gastos y Pérdidas Extraordinarias	714,145.00	1,597,175.00
Estimaciones, Depreciaciones, Deterioros, Obsolescencia y Amortizaciones	0.00	0.00
Provisiones	0.00	0.00
Disminución de Inventarios	0.00	0.00
Aumento por Insuficiencia de Estimaciones por Pérdida o Deterioro u Obsolescencia	0.00	0.00
Aumento por Insuficiencia de Provisiones	0.00	0.00
Otros Gastos	714,145.00	1,597,175.00
Inversión Pública	0.00	0.00
Inversión Pública no Capitalizable	0.00	0.00
Total de Gastos y Otras Pérdidas	234,519,850.09	225,112,498.50
Resultados del Ejercicio (Ahorro/Desahorro)	14,467,506.61	5,431,505.36



Poder Judicial del Estado de Coahuila de Zaragoza		
Estado de Actividades		
Del 01 de enero al 30 de septiembre de 2020 y 2019		
	2020	2019
INGRESOS Y OTROS BENEFICIOS		
Ingresos de Gestión	35,571,361.19	30,643,506.29
Impuestos	0.00	0.00
Cuotas y Aportaciones de Seguridad Social	14,477,802.00	0.00
Contribuciones de Mejoras	0.00	0.00
Derechos	0.00	4,960,946.96
Productos	12,328,247.51	18,435,212.81
Aprovechamientos	5,168,505.81	6,943,432.89
Ingresos por Venta de Bienes y Prestación de Servicios	3,696,805.87	303,913.63
Participaciones, Aportaciones, Convenios, Incentivos Derivados de la Colaboración Fiscal, Fondos Distintos de Aportaciones, Transferencias, Asignaciones, Subsidios y Subvenciones, y Pensiones y Jubilaciones	652,894,735.42	726,679,980.10
Participaciones, Aportaciones, Convenios, Incentivos Derivados de la Colaboración Fiscal y Fondos Distintos de Aportaciones	0.00	0.00
Transferencias, Asignaciones, Subsidios y Subvenciones, y Pensiones y Jubilaciones	652,894,735.42	726,679,980.10
Otros Ingresos y Beneficios	1,669,060.00	1,597,223.01
Ingresos Financieros	0.00	0.00
Incremento por Variación de Inventarios	0.00	0.00
Disminución del Exceso de Estimaciones por Pérdida o Deterioro u Obsolescencia	0.00	0.00
Disminución del Exceso de Provisiones	0.00	0.00
Otros Ingresos y Beneficios Varios	1,669,060.00	1,597,223.01
Total de Ingresos y Otros Beneficios	690,135,157.61	758,920,709.40
GASTOS Y OTRAS PÉRDIDAS		
Gastos de Funcionamiento	552,973,958.54	601,699,240.90
Servicios Personales	470,644,481.04	514,737,637.56
Materiales y Suministros	12,462,017.53	17,893,733.93
Servicios Generales	69,867,459.97	69,067,869.41
Transferencias, Asignaciones, Subsidios y Otras Ayudas	73,795,561.89	57,933,851.96
Transferencias Internas y Asignaciones al Sector Público	0.00	0.00
Transferencias al Resto del Sector Público	0.00	0.00
Subsidios y Subvenciones	0.00	0.00
Ayudas Sociales	0.00	0.00
Pensiones y Jubilaciones	73,795,561.89	57,933,851.96
Transferencias a Fideicomisos, Mandatos y Contratos Análogos	0.00	0.00
Transferencias a la Seguridad Social	0.00	0.00
Donativos	0.00	0.00
Transferencias al Exterior	0.00	0.00
Participaciones y Aportaciones	0.00	0.00
Participaciones	0.00	0.00
Aportaciones	0.00	0.00
Convenios	0.00	0.00
Intereses, Comisiones y Otros Gastos de la Deuda Pública	0.00	0.00
Intereses de la Deuda Pública	0.00	0.00
Comisiones de la Deuda Pública	0.00	0.00
Gastos de la Deuda Pública	0.00	0.00
Costo por Coberturas	0.00	0.00
Apoyos Financieros	0.00	0.00
Otros Gastos y Pérdidas Extraordinarias	1,669,060.00	1,597,175.00
Estimaciones, Depreciaciones, Deterioros, Obsolescencia y Amortizaciones	0.00	0.00
Provisiones	0.00	0.00
Disminución de Inventarios	0.00	0.00
Aumento por Insuficiencia de Estimaciones por Pérdida o Deterioro u Obsolescencia	0.00	0.00
Aumento por Insuficiencia de Provisiones	0.00	0.00
Otros Gastos	1,669,060.00	1,597,175.00
Inversión Pública	0.00	0.00
Inversión Pública no Capitalizable	0.00	0.00
Total de Gastos y Otras Pérdidas	628,438,580.43	661,230,267.86
Resultados del Ejercicio (Ahorro/Desahorro)	61,696,577.18	97,690,441.54



Poder Judicial del Estado de Coahuila de Zaragoza					
Estado de Variación en la Hacienda Pública					
Del 01 de Julio al 30 de septiembre de 2020					
Concepto	Hacienda Pública / Patrimonio Contribuido	Hacienda Pública / Patrimonio Generado de Ejercicios Anteriores	Hacienda Pública / Patrimonio Generado del Ejercicio	Exceso o Insuficiencia en la Actuación de la Hacienda Pública / Patrimonio	Total
Hacienda Pública / Patrimonio Contribuido Neto de 2019	0.00				0.00
Aportaciones	0.00				0.00
Donaciones de Capital	0.00				0.00
Actualización de la Hacienda Pública/Patrimonio	0.00				0.00
Hacienda Pública / Patrimonio Generado Neto de 2020		146,894,970.41	47,228,070.57		193,924,040.98
Resultados del Ejercicio (Ahorro/Desahorro)			47,228,070.57		0.00
Resultados de Ejercicios Anteriores		141,884,203.47			0.00
Revolúcos		0.00			0.00
Reservas		0.00			0.00
Rectificaciones de Resultados de Ejercicios Anteriores		4,810,768.04			0.00
Exceso o Insuficiencia en la Actuación de la Hacienda Pública / Patrimonio Neto de 2020				0.00	0.00
Resultado por Posición Monetaria				0.00	0.00
Resultado por Tenencia de Activos no Monetarios				0.00	0.00
Hacienda Pública / Patrimonio Neto Final al 30 de Junio 2020	0.00	146,894,970.41	47,228,070.57	0.00	193,924,040.98
Cambios en la Hacienda Pública / Patrimonio Contribuido Neto de 2020	0.00				0.00
Aportaciones	0.00				0.00
Donaciones de Capital	0.00				0.00
Actualización de la Hacienda Pública/Patrimonio	0.00				0.00
Variaciones de la Hacienda Pública / Patrimonio Generado Neto de 2020		0.00	14,359,866.61		14,359,866.61
Resultados del Ejercicio (Ahorro/Desahorro)			14,487,506.61		14,487,506.61
Resultados de Ejercicios Anteriores		0.00	0.00		0.00
Revolúcos			0.00		0.00
Reservas			0.00		0.00
Rectificaciones de Resultados de Ejercicios Anteriores			-17,840.00		0.00
Cambio en el Exceso o Insuficiencia en la Actuación de la Hacienda Pública / Patrimonio Neto de 2020				0.00	0.00
Resultado por Posición Monetaria				0.00	0.00
Resultado por Tenencia de Activos no Monetarios				0.00	0.00
Hacienda Pública / Patrimonio Neto Final al 30 de Septiembre de 2020	0.00	146,894,970.41	61,588,737.16	0.00	208,283,707.59



Poder Judicial del Estado de Coahuila de Zaragoza					
Estado de Variación en la Hacienda Pública					
Del 01 de enero al 30 de septiembre de 2020					
Concepto	Hacienda Pública / Patrimonio Contribuido	Hacienda Pública / Patrimonio Generado de Ejercicios Anteriores	Hacienda Pública / Patrimonio Generado del Ejercicio	Exceso o Insuficiencia en la Actualización de la Hacienda Pública / Patrimonio	Total
Hacienda Pública / Patrimonio Contribuido Neto de 2019	0.00				0.00
Aportaciones	0.00				0.00
Donaciones de Capital	0.00				0.00
Actualización de la Hacienda Pública/Patrimonio	0.00				0.00
Hacienda Pública / Patrimonio Generado Neto de 2019		116,117,084.33	30,447,384.30		146,564,468.63
Resultados del Ejercicio (Ahorro/Desahorro)			30,447,384.30		30,447,384.30
Resultados de Ejercicios Anteriores		111,436,819.17			111,436,819.17
Revisión		0.00			0.00
Reservas		0.00			0.00
Rectificaciones de Resultados de Ejercicios Anteriores		4,850,265.16			4,850,265.16
Exceso o Insuficiencia en la Actualización de la Hacienda Pública / Patrimonio Neto de 2019				0.00	0.00
Resultado por Posición Monetaria				0.00	0.00
Resultado por Tenencia de Activos no Monetarios				0.00	0.00
Hacienda Pública / Patrimonio Neto Final de 2019	0.00	116,117,084.33	30,447,384.30	0.00	146,564,468.63
Cambios en la Hacienda Pública / Patrimonio Contribuido Neto de 2020	0.00				0.00
Formaciones	0.00				0.00
Donaciones de Capital	0.00				0.00
Actualización de la Hacienda Pública/Patrimonio	0.00				0.00
Variaciones de la Hacienda Pública / Patrimonio Generado Neto de 2020		30,447,384.30	31,271,854.66		61,719,238.96
Resultados del Ejercicio (Ahorro/Desahorro)			61,696,577.18		0.00
Resultados de Ejercicios Anteriores		30,447,384.30	-30,447,384.30		0.00
Revisión			0.00		0.00
Reservas			0.00		0.00
Rectificaciones de Resultados de Ejercicios Anteriores			22,661.78		0.00
Cambios en el Exceso o Insuficiencia en la Actualización de la Hacienda Pública / Patrimonio Neto de 2020				0.00	0.00
Resultado por Posición Monetaria				0.00	0.00
Resultado por Tenencia de Activos no Monetarios				0.00	0.00
Hacienda Pública / Patrimonio Neto Final al 30 de septiembre de 2020	0.00	146,564,468.63	61,719,238.96	0.00	208,283,707.59



Poder Judicial del Estado de Coahuila de Zaragoza		
Estado de Cambios en la Situación Financiera		
Del 01 de julio al 30 de septiembre de 2020		
	Origen	Aplicación
ACTIVO	30,393,420.00	0.00
<i>Activo Circulante</i>	43,806,623.94	0.00
Efectivo y Equivalentes	53,060,363.67	0.00
Derechos a Recibir Efectivo o Equivalentes	0.00	295,704.78
Derechos a Recibir Bienes o Servicios	0.00	8,958,034.95
Inventarios	0.00	0.00
Almacenes	0.00	0.00
Estimación por Pérdida o Deterioro de Activos Circulantes	0.00	0.00
Otros Activos Circulantes	0.00	0.00
<i>Activo No Circulante</i>	0.00	13,413,194.94
Inversiones Financieras a Largo Plazo	0.00	0.00
Derechos a Recibir Efectivo o Equivalentes a Largo Plazo	0.00	0.00
Bienes Inmuebles, Infraestructura y Construcciones en Proceso	0.00	8,506,701.45
Bienes Muebles	0.00	674,233.49
Activos Intangibles	0.00	4,232,260.00
Depreciación, Deterioro y Amortización Acumulada de Bienes	0.00	0.00
Activos Difendos	0.00	0.00
Estimación por Pérdida o Deterioro de Activos no Circulantes	0.00	0.00
Otros Activos no Circulantes	0.00	0.00
PASIVO	0.00	44,753,095.61
<i>Pasivo Circulante</i>	0.00	39,086,858.39
Cuentas por Pagar a Corto Plazo	0.00	512,164.16
Documentos por Pagar a Corto Plazo	0.00	0.00
Porción a Corto Plazo de la Deuda Pública a Largo Plazo	0.00	0.00
Títulos y Valores a Corto Plazo	0.00	0.00
Pasivos Diferidos a Corto Plazo	0.00	0.00
Fondos y Bienes de Terceros en Garantía y/o Administración a Corto Plazo	0.00	38,574,694.23
Provisiones a Corto Plazo	0.00	0.00
Otros Pasivos a Corto Plazo	0.00	0.00
<i>Pasivo No Circulante</i>	0.00	5,666,237.22
Cuentas por Pagar a Largo Plazo	0.00	0.00
Documentos por Pagar a Largo Plazo	0.00	0.00
Deuda Pública a Largo Plazo	0.00	0.00
Pasivos Diferidos a Largo Plazo	0.00	0.00
Fondos y Bienes de Terceros en Garantía y/o en Administración a Largo Plazo	0.00	0.00
Provisiones a Largo Plazo	0.00	5,666,237.22
HACIENDA PÚBLICA/PATRIMONIO	14,359,666.61	0.00
<i>Hacienda Pública/Patrimonio Contribuido</i>	0.00	0.00
Aportaciones	0.00	0.00
Donaciones de Capital	0.00	0.00
Actualización de la Hacienda Pública/Patrimonio	0.00	0.00
<i>Hacienda Pública/Patrimonio Generado</i>	14,359,666.61	0.00
Resultados del Ejercicio (Ahorro/ Desahorro)	14,467,506.61	0.00
Resultados de Ejercicios Anteriores	0.00	0.00
Revalúos	0.00	0.00
Reservas	0.00	0.00
Rectificaciones de Resultados de Ejercicios Anteriores	0.00	107,840.00
<i>Exceso o Insuficiencia en la Actualización de la Hacienda Pública/Patrimonio</i>	0.00	0.00
Resultado por Posición Monetaria	0.00	0.00
Resultado por Tenencia de Activos no Monetarios	0.00	0.00



Poder Judicial del Estado de Coahuila de Zaragoza		
Estado de Cambios en la Situación Financiera		
Del 01 de enero al 30 de septiembre de 2020		
	Origen	Aplicación
ACTIVO	0.00	45,245,309.55
<i>Activo Circulante</i>	0.00	27,894,187.06
Efectivo y Equivalentes	0.00	6,697,684.65
Derechos a Recibir Efectivo o Equivalentes	0.00	12,289,698.46
Derechos a Recibir Bienes o Servicios	0.00	8,906,803.95
Inventarios	0.00	0.00
Almacenes	0.00	0.00
Estimación por Pérdida o Deterioro de Activos Circulantes	0.00	0.00
Otros Activos Circulantes	0.00	0.00
<i>Activo No Circulante</i>	0.00	17,351,122.49
Inversiones Financieras a Largo Plazo	0.00	0.00
Derechos a Recibir Efectivo o Equivalentes a Largo Plazo	2,154,620.52	0.00
Bienes Inmuebles, Infraestructura y Construcciones en Proceso	0.00	8,506,701.45
Bienes Muebles	0.00	6,766,781.58
Activos Intangibles	0.00	4,232,260.00
Depreciación, Deterioro y Amortización Acumulada de Bienes	0.00	0.00
Activos Diferidos	0.00	0.00
Estimación por Pérdida o Deterioro de Activos no Circulantes	0.00	0.00
Otros Activos no Circulantes	0.00	0.00
PASIVO	0.00	16,473,929.41
<i>Pasivo Circulante</i>	0.00	28,035,278.06
Cuentas por Pagar a Corto Plazo	0.00	29,983,814.71
Documentos por Pagar a Corto Plazo	0.00	0.00
Porción a Corto Plazo de la Deuda Pública a Largo Plazo	0.00	0.00
Títulos y Valores a Corto Plazo	0.00	0.00
Pasivos Diferidos a Corto Plazo	0.00	0.00
Fondos y Bienes de Terceros en Garantía y/o Administración a Corto Plazo	1,948,536.65	0.00
Provisiones a Corto Plazo	0.00	0.00
Otros Pasivos a Corto Plazo	0.00	0.00
<i>Pasivo No Circulante</i>	11,561,348.65	0.00
Cuentas por Pagar a Largo Plazo	0.00	0.00
Documentos por Pagar a Largo Plazo	0.00	0.00
Deuda Pública a Largo Plazo	0.00	0.00
Pasivos Diferidos a Largo Plazo	0.00	0.00
Fondos y Bienes de Terceros en Garantía y/o en Administración a Largo Plazo	0.00	0.00
Provisiones a Largo Plazo	11,561,348.65	0.00
HACIENDA PÚBLICA/PATRIMONIO	61,719,238.96	0.00
<i>Hacienda Pública/Patrimonio Contribuido</i>	0.00	0.00
Aportaciones	0.00	0.00
Donaciones de Capital	0.00	0.00
Actualización de la Hacienda Pública/Patrimonio	0.00	0.00
<i>Hacienda Pública/Patrimonio Generado</i>	61,719,238.96	0.00
Resultados del Ejercicio (Ahorro/ Desahorro)	61,696,577.18	0.00
Resultados de Ejercicios Anteriores	0.00	0.00
Revalúos	0.00	0.00
Reservas	0.00	0.00
Rectificaciones de Resultados de Ejercicios Anteriores	22,661.78	0.00
<i>Exceso o Insuficiencia en la Actualización de la Hacienda Pública/Patrimonio</i>	0.00	0.00
Resultado por Posición Monetaria	0.00	0.00
Resultado por Tenencia de Activos no Monetarios	0.00	0.00



Poder Judicial del Estado de Coahuila de Zaragoza		
Estado de Flujos de Efectivo		
Del 01 de julio al 30 de septiembre de 2020 y 2019		
Concepto	2020	2019
Flujos de Efectivo de las Actividades de Operación		
Origen	248,273,211.70	228,946,828.86
Impuestos	0.00	0.00
Cuotas y Aportaciones de Seguridad Social	14,477,802.00	0.00
Contribuciones de Mejoras	0.00	0.00
Derechos	0.00	1,711,090.00
Productos	3,229,573.97	6,641,936.53
Aprovechamientos	2,109,754.24	2,195,391.64
Ingresos por Venta de Bienes y Prestación de Servicios	1,390,380.98	66,762.02
Participaciones, Aportaciones, Convenios, Incentivos Derivados de la Colaboración Fiscal y Fondos Distintos de Aportaciones	227,085,720.51	218,331,648.67
Transferencias, Asignaciones, Subsidios y Subvenciones, y Pensiones y Jubilaciones	0.00	0.00
Otros Origenes de Operación	0.00	0.00
Aplicación	233,805,705.09	223,515,323.50
Servicios Personales	167,962,781.91	176,861,583.26
Materiales y Suministros	4,186,033.32	6,338,961.39
Servicios Generales	36,461,962.32	21,523,059.22
Transferencias Internas y Asignaciones al Sector Público	0.00	0.00
Transferencias al resto del Sector Público	0.00	0.00
Subsidios y Subvenciones	0.00	0.00
Ayudas Sociales	0.00	0.00
Pensionamientos y Jubilaciones	25,194,927.54	18,791,719.63
Transferencias e Fideicomisos, Mandatos y Contratos Análogos	0.00	0.00
Transferencias a la Seguridad Social	0.00	0.00
Donativos	0.00	0.00
Transferencias al Exterior	0.00	0.00
Participaciones	0.00	0.00
Aportaciones	0.00	0.00
Convenios	0.00	0.00
Otras Aplicaciones de Operación	0.00	0.00
Flujos Netos de Efectivo por Actividades de Operación	14,467,506.61	5,431,505.36
Flujos de Efectivo de las Actividades de Inversión		
Origen	0.00	0.00
Bienes Inmuebles, Infraestructura y Construcciones en Proceso	0.00	0.00
Bienes Muebles	0.00	0.00
Otros Origenes de Inversión	0.00	0.00
Aplicación	13,413,194.94	9,241,389.62
Bienes Inmuebles, Infraestructura y Construcciones en Proceso	8,506,701.45	0.00
Bienes Muebles	674,233.49	8,900,430.82
Otras Aplicaciones de Inversión	4,232,260.00	340,958.80
Flujos Netos de Efectivo por Actividades de Inversión	-13,413,194.94	-9,241,389.62
Flujo de Efectivo de las Actividades de Financiamiento		
Origen	0.00	29,435,001.76
Endeudamiento Neto	0.00	0.00
Interno	0.00	0.00
Externo	0.00	0.00
Otros Origenes de Financiamiento	0.00	29,435,001.76
Aplicación	54,114,675.34	23,428,032.22
Servicios de la Deuda	0.00	0.00
Interno	0.00	0.00
Externo	0.00	0.00
Otras Aplicaciones de Financiamiento	54,114,675.34	23,428,032.22
Flujos Netos de Efectivo por Actividades de Financiamiento	-54,114,675.34	6,006,969.54
Incremento/Disminución Neta en el Efectivo y Equivalentes al Efectivo	-53,060,363.67	2,197,085.28
Efectivo y Equivalentes al Efectivo al Inicio del Ejercicio	382,527,612.22	318,017,582.90
Efectivo y Equivalentes al Efectivo al Final del Ejercicio	339,467,248.55	320,214,668.18



Poder Judicial del Estado de Coahuila de Zaragoza		
Estado de Flujos de Efectivo		
Del 01 de enero al 30 de septiembre de 2020 y del 01 de enero al 31 de diciembre de 2019		
Concepto	2020	2019
Flujos de Efectivo de las Actividades de Operación		
Origen	688,466,097.61	965,575,815.93
Impuestos	0.00	0.00
Cuotas y Aportaciones de Seguridad Social	14,477,802.00	0.00
Contribuciones de Mejoras	0.00	0.00
Derechos	0.00	6,758,638.06
Productos	12,328,247.51	23,936,447.59
Aprovechamientos	5,188,505.81	8,974,020.38
Ingresos por Venta de Bienes y Prestación de Servicios	3,586,805.87	326,198.52
Participaciones, Aportaciones, Convenios, Incentivos Derivados de la Colaboración Fiscal y Fondos Distintos de Aportaciones	0.00	0.00
Transferencias, Asignaciones, Subsidios y Subvenciones, y Pensiones y Jubilaciones	652,894,736.42	925,580,511.38
Otros Orígenes de Operación	0.00	0.00
Aplicación	626,769,520.43	919,485,099.85
Servicios Personales	470,644,481.04	695,495,764.45
Materiales y Suministros	12,462,017.53	25,926,001.76
Servicios Generales	69,867,459.97	106,581,858.62
Transferencias Internas y Asignaciones al Sector Público	0.00	0.00
Transferencias al resto del Sector Público	0.00	0.00
Subsidios y Subvenciones	0.00	0.00
Ayudas Sociales	0.00	0.00
Pensiones y Jubilaciones	73,795,561.89	91,481,475.02
Transferencias a Fideicomisos, Mandatos y Contratos Análogos	0.00	0.00
Transferencias a la Seguridad Social	0.00	0.00
Donativos	0.00	0.00
Transferencias al Exterior	0.00	0.00
Participaciones	0.00	0.00
Aportaciones	0.00	0.00
Convenios	0.00	0.00
Otras Aplicaciones de Operación	0.00	0.00
Flujos Netos de Efectivo por Actividades de Operación	61,696,577.18	46,090,716.08
Flujos de Efectivo de las Actividades de Inversión		
Origen	0.00	0.00
Bienes Inmuebles, Infraestructura y Construcciones en Proceso	0.00	0.00
Bienes Muebles	0.00	0.00
Otros Orígenes de Inversión	0.00	0.00
Aplicación	19,505,743.01	35,499,852.53
Bienes Inmuebles, Infraestructura y Construcciones en Proceso	8,506,701.45	0.00
Bienes Muebles	6,766,781.56	29,925,082.53
Otras Aplicaciones de Inversión	4,232,260.00	5,574,770.00
Flujos Netos de Efectivo por Actividades de Inversión	-19,505,743.01	-35,499,852.53
Flujo de Efectivo de las Actividades de Financiamiento		
Origen	15,687,167.60	37,076,305.37
Endudamiento Neto	0.00	0.00
Interno	0.00	0.00
Externo	0.00	0.00
Otros Orígenes de Financiamiento	15,687,167.60	37,076,305.37
Aplicación	51,180,317.12	37,530,970.71
Servicios de la Deuda	0.00	0.00
Interno	0.00	0.00
Externo	0.00	0.00
Otras Aplicaciones de Financiamiento	51,180,317.12	37,530,970.71
Flujos Netos de Efectivo por Actividades de Financiamiento	-35,493,149.52	-454,665.34
Incremento/Disminución Neta en el Efectivo y Equivalentes al Efectivo	6,697,684.65	10,136,198.21
Efectivo y Equivalentes al Efectivo al Inicio del Ejercicio	332,769,563.90	322,633,365.69
Efectivo y Equivalentes al Efectivo al Final del Ejercicio	339,467,248.55	332,769,563.90



Poder Judicial del Estado de Coahuila de Zaragoza					
Estado Analítico del Activo					
Del 01 de julio al 30 de septiembre de 2020					
Concepto	Saldo Inicial 1	Cargos del Periodo 2	Aboques del Periodo 3	Saldo Final 4 (1+2-3)	Variación del Periodo (4-1)
ACTIVO	605,844,081.08	706,201,873.25	738,595,302.25	575,450,652.08	-30,393,429.00
<i>Activo Circulante</i>	<i>417,119,675.79</i>	<i>692,788,678.31</i>	<i>736,595,302.25</i>	<i>373,313,051.85</i>	<i>-43,808,623.94</i>
Efectivo y Equivalentes	392,527,612.22	412,791,892.06	465,852,255.73	339,467,248.55	-53,060,363.67
Derechos a Recibir Efectivo o Equivalentes	24,588,663.97	288,471,250.86	268,175,546.08	24,884,368.75	295,704.78
Derechos a Recibir Bienes o Servicios	3,399.80	11,525,535.39	2,567,500.44	8,961,434.55	8,958,034.95
Inventarios	0.00	0.00	0.00	0.00	0.00
Almacenes	0.00	0.00	0.00	0.00	0.00
Estimación por Pérdida o Deterioro de Activos Circulantes	0.00	0.00	0.00	0.00	0.00
Otros Activos Circulantes	0.00	0.00	0.00	0.00	0.00
<i>Activo No Circulante</i>	<i>188,724,405.29</i>	<i>13,413,194.94</i>	<i>0.00</i>	<i>202,137,600.23</i>	<i>13,413,194.94</i>
Inversiones Financieras a Largo Plazo	0.00	0.00	0.00	0.00	0.00
Derechos a Recibir Efectivo o Equivalentes a Largo Plazo	97,328,008.36	0.00	0.00	97,328,008.36	0.00
Bienes Inmuebles, Infraestructura y Construcciones en Proceso	1,200,000.00	8,506,701.45	0.00	9,706,701.45	8,506,701.45
Bienes Muebles	146,581,385.32	674,233.49	0.00	147,255,618.81	674,233.49
Activos Intangibles	18,849,460.93	4,232,260.00	0.00	23,081,720.93	4,232,260.00
Depreciación, Deterioro y Amortización Acumulada de Bienes	-75,234,449.32	0.00	0.00	-75,234,449.32	0.00
Activos Diferidos	0.00	0.00	0.00	0.00	0.00
Estimación por Pérdida o Deterioro de Activos no Circulantes	0.00	0.00	0.00	0.00	0.00
Otros Activos no Circulantes	0.00	0.00	0.00	0.00	0.00



Poder Judicial del Estado de Coahuila de Zaragoza					
Estado Analítico del Activo					
Del 01 de enero al 30 de septiembre de 2020					
Concepto	Saldo Inicial 1	Cargos del Periodo 2	Abonos del Periodo 3	Saldo Final 4 (1+2-3)	Variación del Periodo (4-1)
ACTIVO	530,205,342.53	1,889,339,233.08	1,844,093,923.53	575,450,652.08	45,245,309.55
<i>Activo Circulante</i>	<i>345,418,864.79</i>	<i>1,869,833,490.07</i>	<i>1,841,939,303.01</i>	<i>373,313,051.85</i>	<i>27,894,187.06</i>
Efectivo y Equivalentes	332,769,563.90	1,125,724,690.16	1,119,027,005.51	339,467,248.55	6,697,684.85
Derechos a Recibir Efectivo o Equivalentes	12,594,870.29	732,483,264.51	720,193,568.05	24,884,368.75	12,289,698.46
Derechos a Recibir Bienes o Servicios	54,630.60	11,625,535.40	2,718,731.45	8,961,434.55	8,906,803.95
Inventarios	0.00	0.00	0.00	0.00	0.00
Almacenes	0.00	0.00	0.00	0.00	0.00
Estimación por Pérdida o Deterioro de Activos Circulantes	0.00	0.00	0.00	0.00	0.00
Otros Activos Circulantes	0.00	0.00	0.00	0.00	0.00
<i>Activo No Circulante</i>	<i>184,786,477.74</i>	<i>19,505,743.01</i>	<i>2,154,620.52</i>	<i>202,137,600.23</i>	<i>17,351,122.49</i>
Inversiones Financieras a Largo Plazo	0.00	0.00	0.00	0.00	0.00
Derechos a Recibir Efectivo o Equivalentes a Largo Plazo	99,482,628.88	0.00	2,154,620.52	97,328,008.36	-2,154,620.52
Bienes Inmuebles, Infraestructura y Construcciones en Proceso	1,200,000.00	8,506,701.45	0.00	9,706,701.45	8,506,701.45
Bienes Muebles	140,488,837.25	6,766,781.56	0.00	147,255,618.81	6,766,781.56
Activos Intangibles	18,849,460.93	4,232,260.00	0.00	23,081,720.93	4,232,260.00
Depreciación, Deterioro y Amortización Acumulada de Bienes	-75,234,449.32	0.00	0.00	-75,234,449.32	0.00
Activos Diferidos	0.00	0.00	0.00	0.00	0.00
Estimación por Pérdida o Deterioro de Activos no Circulantes	0.00	0.00	0.00	0.00	0.00
Otros Activos no Circulantes	0.00	0.00	0.00	0.00	0.00



Poder Judicial del Estado de Coahuila de Zaragoza				
Estado Analítico de la Deuda y Otros Pasivos				
Del 01 de julio al 30 de septiembre de 2020				
Denominación de las Deudas	Moneda de Contratación	Institución o País Acreedor	Saldo Inicial del Periodo	Saldo Final del Periodo
DEUDA PÚBLICA				
Corto Plazo				
Deuda Interna				
Instituciones de Crédito	Peso		0.00	0.00
Títulos y Valores	Peso		0.00	0.00
Arrendamientos Financieros	Peso		0.00	0.00
Deuda Externa				
Organismos Financieros Internacionales	Peso		0.00	0.00
Deuda Bilateral	Peso		0.00	0.00
Títulos y Valores	Peso		0.00	0.00
Arrendamientos Financieros	Peso		0.00	0.00
<i>Subtotal Corto Plazo</i>			0.00	0.00
Largo Plazo				
Deuda Interna				
Instituciones de Crédito	Peso		0.00	0.00
Títulos y Valores	Peso		0.00	0.00
Arrendamientos Financieros	Peso		0.00	0.00
Deuda Externa				
Organismos Financieros Internacionales	Peso		0.00	0.00
Deuda Bilateral	Peso		0.00	0.00
Títulos y Valores	Peso		0.00	0.00
Arrendamientos Financieros	Peso		0.00	0.00
<i>Subtotal Largo Plazo</i>			0.00	0.00
Otros Pasivos	Peso		411,920,040.10	367,166,944.49
Total Deuda y Otros Pasivos			411,920,040.10	367,166,944.49



Poder Judicial del Estado de Coahuila de Zaragoza				
Estado Analítico de la Deuda y Otros Pasivos				
Del 01 de enero al 30 de septiembre de 2020				
Denominación de las Deudas	Moneda de Contratación	Institución o País Acreedor	Saldo Inicial del Periodo	Saldo Final del Periodo
DEUDA PÚBLICA				
Corto Plazo				
Deuda Interna				
Instituciones de Crédito	Peso		0.00	0.00
Títulos y Valores	Peso		0.00	0.00
Arrendamientos Financieros	Peso		0.00	0.00
Deuda Externa				
Organismos Financieros Internacionales	Peso		0.00	0.00
Deuda Bilateral	Peso		0.00	0.00
Títulos y Valores	Peso		0.00	0.00
Arrendamientos Financieros	Peso		0.00	0.00
<i>Subtotal Corto Plazo</i>			0.00	0.00
Largo Plazo				
Deuda Interna				
Instituciones de Crédito	Peso		0.00	0.00
Títulos y Valores	Peso		0.00	0.00
Arrendamientos Financieros	Peso		0.00	0.00
Deuda Externa				
Organismos Financieros Internacionales	Peso		0.00	0.00
Deuda Bilateral	Peso		0.00	0.00
Títulos y Valores	Peso		0.00	0.00
Arrendamientos Financieros	Peso		0.00	0.00
<i>Subtotal Largo Plazo</i>			0.00	0.00
Otros Pasivos	Peso		383,640,873.90	367,166,944.49
Total Deuda y Otros Pasivos			383,640,873.90	367,166,944.49



ii. Información Presupuestaria

Poder Judicial del Estado de Coahuila de Zaragoza						
Estado Analítico de Ingresos						
Del 01 de enero al 30 de septiembre de 2020						
Rubro de Ingresos	Ingreso					Diferencia
	Estimado	Ampliaciones y Reducciones	Modificado	Devengado	Recaudado	
	1	2	(3= 1 + 2)	4	5	
Impuestos	0.00	0.00	0.00	0.00	0.00	0.00
Cuotas y Aportaciones de Seguridad Social	0.00	14,477,802.00	14,477,802.00	14,477,802.00	14,477,802.00	14,477,802.00
Contribuciones de Mejoras	0.00	0.00	0.00	0.00	0.00	0.00
Derechos	0.00	0.00	0.00	0.00	0.00	0.00
Productos	21,000,000.00	-4,525,062.09	16,474,937.91	12,328,247.51	12,328,247.51	-8,671,752.49
Aprovechamientos	5,000,000.00	1,124,013.90	6,124,013.90	5,168,505.81	5,168,505.81	168,505.81
Ingresos por Venta de Bienes, Prestación de Servicios y Otros Ingresos	5,993,500.00	3,401,048.19	9,394,548.19	3,596,805.87	3,596,805.87	-2,396,694.13
Participaciones, Aportaciones, Convenios, Incentivos Derivados de la Colaboración Fiscal y Fondos Distintos de Aportaciones	0.00	0.00	0.00	0.00	0.00	0.00
Transferencias, Asignaciones, Subsidios y Subvenciones, y Pensiones y Jubilaciones	900,000,000.00	0.01	900,000,000.01	652,894,736.42	652,894,736.42	-247,105,263.58
Ingresos Derivados de Financiamientos	0.00	0.00	0.00	0.00	0.00	0.00
Total	931,993,500.00	14,477,802.01	946,471,302.01	688,466,097.61	688,466,097.61	14,646,307.81
				Ingresos excedentes		



Poder Judicial del Estado de Coahuila de Zaragoza						
Estado Analítico del Ejercicio del Presupuesto de Egresos						
Clasificación por Objeto del Gasto (Capítulo y Concepto)						
Del 01 de enero al 30 de septiembre de 2020						
Concepto	Egresos					Subejercicio
	Aprobado	Ampliaciones/ (Reducciones)	Modificado	Devengado	Pagado	
	1	2	3 = (1 + 2)	4	5	6 = (3 - 4)
Servicios Personales	778,800,000.00	-81,837,802.49	696,962,197.51	470,644,481.04	470,644,481.04	226,317,916.47
Romuneraciones al Personal de Carácter Permanente	366,690,609.95	-18,498,181.58	348,192,428.37	280,351,217.28	280,351,217.28	67,841,211.09
Romuneraciones al Personal de Carácter Transitorio	0.00	0.00	0.00	0.00	0.00	0.00
Romuneraciones Adicionales y Especiales	86,866,732.74	-25,578,640.45	61,288,092.29	15,540,318.21	15,540,318.21	45,847,774.08
Seguridad Social	71,348,480.18	13,855,050.73	85,203,530.91	58,452,255.96	60,462,255.96	28,751,274.95
Otras Prestaciones Sociales y Económicas	131,599,267.85	30,278,091.59	161,877,359.44	113,038,306.67	113,038,306.67	48,839,052.77
Provisiones	0.00	0.00	0.00	0.00	0.00	0.00
Pago de Estímulos a Servidores Públicos	122,194,909.28	-81,893,922.78	40,300,986.50	5,262,382.92	5,262,382.92	35,038,603.58
Materiales y Suministros	9,100,000.00	8,562,973.78	17,662,973.78	12,462,017.53	12,462,017.53	5,200,956.23
Materiales de Administración, Emisión de Documentos y Artículos Oficiales	5,310,000.00	6,188,144.32	11,498,144.32	7,852,347.66	7,852,347.66	3,546,796.66
Alimentos y Utensilios	1,050,000.00	928,465.49	1,978,465.49	1,765,240.25	1,765,240.25	223,225.24
Materiales Primas y Materiales de Producción y Comercialización	0.00	0.00	0.00	0.00	0.00	0.00
Materiales y Artículos de Construcción y de Reparación	1,500,000.00	348,918.29	1,848,918.29	856,704.73	856,704.73	992,211.58
Productos Químicos, Farmacéuticos y de Laboratorio	0.00	500,000.00	500,000.00	467,387.36	467,387.36	32,612.64
Combustibles, Lubricantes y Aceites	940,000.00	397,575.56	1,337,575.56	1,205,323.98	1,205,323.98	132,251.58
Vestuario, Blancos, Prendas de Protección y Artículos Deportivos	70,000.00	93,625.00	163,625.00	144,469.00	144,469.00	19,156.00
Materiales y Suministros Para Seguridad	0.00	0.00	0.00	0.00	0.00	0.00
Herramientas, Relaciones y Accesorios Menores	220,000.00	106,247.10	326,247.10	70,544.55	70,544.55	255,702.55
Servicios Generales	77,143,500.00	22,774,351.72	99,917,851.72	69,867,459.97	69,867,459.97	30,050,391.75
Servicios Básicos	17,987,001.44	-847,537.08	17,139,464.36	11,068,172.13	11,068,172.13	6,071,292.23
Servicios de Arrendamiento	17,579,470.77	3,343,649.48	20,923,020.25	13,493,095.91	13,493,095.91	7,429,924.34
Servicios Profesionales, Científicos, Técnicos y Otros Servicios	4,216,771.03	4,334,882.56	8,551,653.59	6,934,793.93	6,934,793.93	1,616,859.66
Servicios Financieros, Bancarios y Comerciales	16,317,922.57	2,739,793.81	19,057,716.38	18,731,050.16	18,731,050.16	326,666.22
Servicios de Instalación, Reparación, Mantenimiento y Conservación	8,277,820.20	10,885,247.52	19,163,067.72	9,592,504.08	9,592,504.08	9,370,583.84
Servicios de Comunicación Social y Publicidad	0.00	1,044,676.13	1,044,676.13	893,796.13	893,796.13	60,880.00
Servicios de Traslado y Viáticos	4,134,394.13	145,513.55	4,279,907.68	1,288,709.79	1,288,709.79	2,991,197.89
Servicios Oficiales	500,000.00	2,209,215.04	2,709,215.04	2,207,719.84	2,207,719.84	501,485.20
Otros Servicios Generales	8,130,119.88	-880,989.29	7,249,130.57	5,557,618.00	5,557,618.00	1,691,512.57
Transferencias, Asignaciones, Subsidios y Otras Ayudas	57,950,000.00	46,500,852.70	104,450,852.70	73,795,561.89	73,795,561.89	30,655,290.81
Transferencias Internas y Asignaciones al Sector Público	0.00	0.00	0.00	0.00	0.00	0.00
Transferencias al Resto del Sector Público	0.00	0.00	0.00	0.00	0.00	0.00
Subsidios y Subvenciones	0.00	0.00	0.00	0.00	0.00	0.00
Ayudas Sociales	0.00	0.00	0.00	0.00	0.00	0.00
Pensiones y Jubilaciones	57,950,000.00	46,500,852.70	104,450,852.70	73,795,561.89	73,795,561.89	30,655,290.81
Transferencias a Fideicomisos, Mandatos y Otros Análogos	0.00	0.00	0.00	0.00	0.00	0.00
Transferencias a la Seguridad Social	0.00	0.00	0.00	0.00	0.00	0.00
Donativos	0.00	0.00	0.00	0.00	0.00	0.00
Transferencias al Exterio	0.00	0.00	0.00	0.00	0.00	0.00
Bienes Muebles, Inmuebles e Intangibles	9,000,000.00	3,630,096.32	12,630,096.32	10,999,041.56	10,999,041.56	1,631,054.76
Mobiliario y Equipo de Administración	3,000,000.00	-2,035,313.82	964,686.18	747,042.22	747,042.22	217,643.95
Mobiliario y Equipo Educativo y Recreativo	1,000,000.00	-890,492.87	109,507.13	317,835.93	317,835.93	-8,328.80
Equipo e Instrumental Médico y de Laboratorio	0.00	0.00	0.00	0.00	0.00	0.00
Vehículos y Equipo de Transporte	2,000,000.00	3,682,740.21	5,682,740.21	5,682,740.21	5,682,740.21	0.00
Equipo de Defensa y Seguridad	0.00	0.00	0.00	0.00	0.00	0.00
Maquinaria, Otros Equipos y Herramientas	1,000,000.00	-725,487.33	274,512.67	19,163.20	19,163.20	255,369.47
Activos Biológicos	0.00	0.00	0.00	0.00	0.00	0.00
Bienes Inmuebles	0.00	0.00	0.00	0.00	0.00	0.00
Activos Intangibles	2,000,000.00	3,398,630.13	5,398,630.13	4,232,260.00	4,232,260.00	1,166,370.13
Inversión Pública	0.00	14,847,130.00	14,847,130.00	8,506,701.45	8,506,701.45	6,340,428.55
Obras Públicas en Bienes de Dominio Público	0.00	14,847,130.00	14,847,130.00	8,506,701.45	8,506,701.45	6,340,428.55
Obras Públicas en Bienes Propios	0.00	0.00	0.00	0.00	0.00	0.00
Proyectos Productivos y Acciones de Fomento	0.00	0.00	0.00	0.00	0.00	0.00
Inversiones Financieras y Otras Provisiones	0.00	0.00	0.00	0.00	0.00	0.00
Inversiones Para el Fomento de Actividades Productivas	0.00	0.00	0.00	0.00	0.00	0.00
Acciones y Participaciones de Capital	0.00	0.00	0.00	0.00	0.00	0.00
Compra de Títulos y Valores	0.00	0.00	0.00	0.00	0.00	0.00
Concesión de Préstamos	0.00	0.00	0.00	0.00	0.00	0.00
Inversiones en Fideicomisos, Mandatos y Otros Análogos	0.00	0.00	0.00	0.00	0.00	0.00
Otras Inversiones Financieras	0.00	0.00	0.00	0.00	0.00	0.00
Provisiones para Contingencias y Otras Erogaciones Especiales	0.00	0.00	0.00	0.00	0.00	0.00
Participaciones y Aportaciones	0.00	0.00	0.00	0.00	0.00	0.00
Participaciones	0.00	0.00	0.00	0.00	0.00	0.00
Aportaciones	0.00	0.00	0.00	0.00	0.00	0.00
Convenios	0.00	0.00	0.00	0.00	0.00	0.00
Deuda Pública	0.00	0.00	0.00	0.00	0.00	0.00
Amortización de la Deuda Pública	0.00	0.00	0.00	0.00	0.00	0.00
Intereses de la Deuda Pública	0.00	0.00	0.00	0.00	0.00	0.00
Comisiones de la Deuda Pública	0.00	0.00	0.00	0.00	0.00	0.00
Gastos de la Deuda Pública	0.00	0.00	0.00	0.00	0.00	0.00
Costo por Coberturas	0.00	0.00	0.00	0.00	0.00	0.00
Apoyos Financieros	0.00	0.00	0.00	0.00	0.00	0.00
Ayudas de Ejercicios Fiscales Anteriores (Adifas)	0.00	0.00	0.00	0.00	0.00	0.00
Total del Gasto	931,993,500.00	14,477,802.01	946,471,302.01	646,275,263.44	646,275,263.44	300,196,038.57



iii. Información de LDF

Poder Judicial del Estado de Coahuila de Zaragoza Balance Presupuestario - LDF Del 01 de enero al 30 de septiembre de 2020 (b) (PESOS)			
Concepto (c)	Estimado/ Aprobado (d)	Devengado	Recaudado/ Pagado
A. Ingresos Totales (A = A1 + A2 + A3)	931,993,500.00	688,466,097.61	688,466,097.61
A1. Ingresos de Libre Disposición	931,993,500.00	688,466,097.61	688,466,097.61
A2. Transferencias Federales Etiquetadas	0.00	0.00	0.00
A3. Financiamiento Neto	0.00	0.00	0.00
B. Egresos Presupuestarios (B = B1 + B2)	931,993,500.00	646,275,263.44	646,275,263.44
B1. Gasto No Etiquetado (sin incluir Amortización de la Deuda Pública)	931,993,500.00	646,275,263.44	646,275,263.44
B2. Gasto Etiquetado (sin incluir Amortización de la Deuda Pública)	0.00	0.00	0.00
C. Remanentes del Ejercicio Anterior (C = C1 + C2)	0.00	0.00	0.00
C1. Remanentes de Ingresos de Libre Disposición aplicados en el periodo	0.00	0.00	0.00
C2. Remanentes de Transferencias Federales Etiquetadas aplicados en el periodo	0.00	0.00	0.00
I. Balance Presupuestario (I = A - B + C)	0.00	42,190,834.17	42,190,834.17
II. Balance Presupuestario sin Financiamiento Neto (II = I - A3)	0.00	42,190,834.17	42,190,834.17
III. Balance Presupuestario sin Financiamiento Neto y sin Remanentes del Ejercicio Anterior (III = II - C)	0.00	42,190,834.17	42,190,834.17
Concepto	Aprobado	Devengado	Pagado
E. Intereses, Comisiones y Gastos de la Deuda (E = E1 + E2)	0.00	0.00	0.00
E1. Intereses, Comisiones y Gastos de la Deuda con Gasto No Etiquetado	0.00	0.00	0.00
E2. Intereses, Comisiones y Gastos de la Deuda con Gasto Etiquetado	0.00	0.00	0.00
IV. Balance Primario (IV = III + E)	0.00	42,190,834.17	42,190,834.17
Concepto	Estimado/Aprobado	Devengado	Recaudado/ Pagado
F. Financiamiento (F = F1 + F2)	0.00	0.00	0.00
F1. Financiamiento con Fuente de Pago de Ingresos de Libre Disposición	0.00	0.00	0.00
F2. Financiamiento con Fuente de Pago de Transferencias Federales Etiquetadas	0.00	0.00	0.00
G. Amortización de la Deuda (G = G1 + G2)	0.00	0.00	0.00
G1. Amortización de la Deuda Pública con Gasto No Etiquetado	0.00	0.00	0.00
G2. Amortización de la Deuda Pública con Gasto Etiquetado	0.00	0.00	0.00
A3. Financiamiento Neto (A3 = F - G)	0.00	0.00	0.00
Concepto	Estimado/ Aprobado	Devengado	Recaudado/ Pagado
A1. Ingresos de Libre Disposición	931,993,500.00	688,466,097.61	688,466,097.61
A3.1. Financiamiento Neto con Fuente de Pago de Ingresos de Libre Disposición (A3.1 = F1 - G1)	0.00	0.00	0.00
F1. Financiamiento con Fuente de Pago de Ingresos de Libre Disposición	0.00	0.00	0.00
G1. Amortización de la Deuda Pública con Gasto No Etiquetado	0.00	0.00	0.00
B1. Gasto No Etiquetado (sin incluir Amortización de la Deuda Pública)	931,993,500.00	646,275,263.44	646,275,263.44
C1. Remanentes de Ingresos de Libre Disposición aplicados en el periodo	0.00	0.00	0.00
V. Balance Presupuestario de Recursos Disponibles (V = A1 + A3.1 - B1 + C1)	0.00	42,190,834.17	42,190,834.17
VI. Balance Presupuestario de Recursos Disponibles sin Financiamiento Neto (VI = V - A3.1)	0.00	42,190,834.17	42,190,834.17
Concepto	Estimado/Aprobado	Devengado	Recaudado/ Pagado
A2. Transferencias Federales Etiquetadas	0.00	0.00	0.00
A3.2. Financiamiento Neto con Fuente de Pago de Transferencias Federales Etiquetadas (A3.2 = F2 - G2)	0.00	0.00	0.00
F2. Financiamiento con Fuente de Pago de Transferencias Federales Etiquetadas	0.00	0.00	0.00
G2. Amortización de la Deuda Pública con Gasto Etiquetado	0.00	0.00	0.00
B2. Gasto Etiquetado (sin incluir Amortización de la Deuda Pública)	0.00	0.00	0.00
C2. Remanentes de Transferencias Federales Etiquetadas aplicados en el periodo	0.00	0.00	0.00
VII. Balance Presupuestario de Recursos Etiquetados (VII = A2 + A3.2 - B2 + C2)	0.00	0.00	0.00
VIII. Balance Presupuestario de Recursos Etiquetados sin Financiamiento Neto (VIII = VII - A3.2)	0.00	0.00	0.00



II. Contenido del IAGF

De la información entregada por el ente público ante el H. Congreso del Estado de Coahuila, se detectó que, con base en las Reglas de Presentación emitidas por la Auditoría Superior del Estado de Coahuila, para cumplir al 100% con la integración del Informe de Avance de Gestión Financiera (IAGF), debió integrar 56 puntos e integró los 56 puntos requeridos.

Por lo que el ente público se ubicó en un cumplimiento del 100%. ✓



III. Indicadores de LDF

i. Balance Presupuestario ✓

Balance Presupuestario: El balance presupuestario del ente público es sostenible, debido a que los ingresos son superiores a los gastos.

Poder Judicial del Estado de Coahuila de Zaragoza Balance Presupuestario - LDF Del 01 de enero al 30 de septiembre de 2020 (b) (PESOS)			
Concepto (c)	Estimado/ Aprobado (d)	Devengado	Recaudado/ Pagado
I. Balance Presupuestario (I = A - B + C)	0.00	42,190,834.17	42,190,834.17
II. Balance Presupuestario sin Financiamiento Neto (II = I - A3)	0.00	42,190,834.17	42,190,834.17
III. Balance Presupuestario sin Financiamiento Neto y sin Romanentes del Ejercicio Anterior (III = II - C)	0.00	42,190,834.17	42,190,834.17
IV. Balance Primario (IV = III + E)	0.00	42,190,834.17	42,190,834.17
V. Balance Presupuestario de Recursos Disponibles (V = A1 + A3.1 - B1 + C1)	0.00	42,190,834.17	42,190,834.17
VI. Balance Presupuestario de Recursos Disponibles sin Financiamiento Neto (VI = V - A3.1)	0.00	42,190,834.17	42,190,834.17
VII. Balance Presupuestario de Recursos Etiquetados (VII = A2 + A3.2 - B2 + C2)	0.00	0.00	0.00
VIII. Balance Presupuestario de Recursos Etiquetados sin Financiamiento Neto (VIII = VII - A3.2)	0.00	0.00	0.00

Por lo que cumple con lo establecido en el artículo 19 de la Ley de Disciplina Financiera de las Entidades Federativas y los Municipios.

ii. Adeudos de Ejercicios Fiscales Anteriores (ADEFAS) ✓

Para el tercer trimestre del año 2020, no se utilizaron recursos del ejercicio en turno para pagar ADEFAS del año 2019 y anteriores.

Concepto	Egresos					Subejercicio
	Aprobado	Ampliaciones/ (Reducciones)	Modificado	Devengado	Pagado	
	1	2	3 = (1+2)	4	5	6 = (3-4)
Adeudos de Ejercicios Fiscales Anteriores (Adefas)	0.00	0.00	0.00	0.00	0.00	0.00

Por lo que se cumple con lo establecido en el artículo 20 de la Ley de Disciplina Financiera de las Entidades Federativas y los Municipios.



iii. Techo para Servicios Personales ✓

Para el tercer trimestre del año 2020, se disminuyó el capítulo de servicios personales con un importe de -\$81,837,602.49, con respecto a la aprobación original.

Poder Judicial del Estado de Coahuila de Zaragoza Estado Analítico del Ejercicio del Presupuesto de Egresos Clasificación por Objeto del Gasto (Capítulo y Concepto) Del 01 de enero al 30 de septiembre de 2020						
Concepto	Egresos					Subejercicio
	Aprobado	Ampliaciones/ (Reducciones)	Modificado	Devengado	Pagado	
	1	2	3 = (1 + 2)	4	5	6 = (3 - 4)
Servicios Personales	778,800,000.00	-81,837,802.49	696,962,197.51	470,844,481.04	470,844,481.04	226,117,716.47
Remuneraciones al Personal de Carácter Permanente	368,690,609.95	-18,498,181.58	348,192,428.37	280,351,217.28	280,351,217.28	67,841,211.09
Remuneraciones al Personal de Carácter Transitorio	0.00	0.00	0.00	0.00	0.00	0.00
Remuneraciones Adicionales y Especiales	88,966,732.74	-25,578,640.45	61,388,092.29	15,540,318.21	15,540,318.21	45,847,774.08
Seguridad Social	71,348,480.18	13,855,050.73	85,203,530.91	58,462,255.96	58,462,255.96	26,741,274.95
Otros Prestaciones Sociales y Económicas	131,509,267.85	30,278,091.59	161,787,359.44	113,038,308.67	113,038,308.67	48,749,050.77
Provisiones	0.00	0.00	0.00	0.00	0.00	0.00
Porcentaje Estímulos a Servidores Públicos	122,194,909.28	-81,837,922.78	40,356,986.50	6,262,382.92	6,262,382.92	34,094,603.58

Por lo que se cumple con lo establecido en el artículo 13 fracción V y artículo 21 de la Ley de Disciplina Financiera de las Entidades Federativas y los Municipios.


iv. Ingresos excedentes derivados de Ingresos de Libre Disposición ✓

La aprobación inicial de ingresos de libre disposición para el año 2020 fue por un total de \$931,993,500.00 y los ingresos de libre disposición efectivamente recaudados al tercer trimestre de 2020 fue por un total de \$688,466,097.61, por lo que no existen ingresos excedentes derivados de Ingresos de libre disposición y por tanto se está en el supuesto al que refieren los artículos 14 y 21 de la Ley de Disciplina Financiera de las Entidades Federativas y los Municipios.





IV. Informes de revisión intermedia correspondiente al tercer trimestre del ejercicio 2020.



Información Contable

Informe sobre la auditoría de los estados financieros

**U.C. MIGUEL F. MERY AYUP
MAGISTRADO PRESIDENTE DEL
TRIBUNAL SUPERIOR DE JUSTICIA**

Revisión del Informe de Avance de Gestión Financiera

Hemos auditado los estados financieros del Poder Judicial del Estado de Coahuila de Zaragoza que comprenden el Estado de Situación Financiera e Informe Sobre Pasivos Contingentes, el Estado de Actividades, Estado de Variación en la Hacienda Pública, Estado de Cambios en la Situación Financiera, Estado de Flujos de Efectivo, Estado Analítico del Activo, Estado Analítico de la Deuda y Otros Pasivos, correspondientes al cuarto trimestre de 2020, así como las notas explicativas de los estados financieros (desglose, memoria y gestión administrativa) que incluyen un resumen de las políticas contables significativas.

Nuestra responsabilidad consiste en informar el resultado parcial o avance de nuestra auditoría, ya que la revisión integral se considera por todo el ejercicio 2020.

Resultado parcial de la auditoría financiera

Se llevaron a cabo procedimientos de revisión de efectivo y equivalentes, gastos y otras pérdidas, obligaciones fiscales, transparencia, obteniéndose los siguientes resultados:

- Las cuentas bancarias reflejan razonablemente correctos los saldos al cierre del periodo revisado.
- Las percepciones y deducciones de la nómina se encuentran conciliadas con los registros contables.
- Las obligaciones fiscales se encuentran al corriente.
- Los registros contables de los ingresos y otros beneficios, así como de gastos y otras pérdidas son razonablemente correctos al cierre del periodo revisado.
- La entidad mostró evidencia de cumplir con la Ley de Adquisiciones, Arrendamientos y Contratación de Servicios para el Estado de Coahuila de Zaragoza, así como la Ley de Acceso a la Información Pública para el Estado de Coahuila de Zaragoza.
- La congruencia de la información financiera es razonablemente correcta y los estados financieros, así como las notas de los mismos se encuentra expresada con base en lo establecido en el marco normativo vigente y emitido por el Consejo Nacional de Armonización Contable.



Párrafo de énfasis

No existe información que se deba expresar en el presente apartado del informe.

Otra Questión

No existe información que se deba expresar en el presente apartado del informe.

Responsabilidades de la dirección y de los responsables del gobierno de la entidad en relación con los estados financieros



La dirección es responsable de la preparación y presentación razonable de los estados financieros adjuntos de conformidad con la Ley General de Contabilidad Gubernamental y los acuerdos normativos emitidos por el Consejo Nacional de Armonización Contable (CONAC), y del control interno que la dirección considere necesario para permitir la preparación de estados financieros contables libres de incorrección material, debida a fraude o error.

En la preparación de los estados financieros contables, la dirección es responsable de la valoración de la capacidad del ente público de existencia permanente, revelando, según corresponda, las cuestiones relacionadas con la existencia permanente y utilizando el postulado básico de contabilidad gubernamental existencia permanente excepto por disposición legal en la que se especifique lo contrario, o bien no exista otra alternativa realista.

Los responsables del gobierno del ente público son responsables de la supervisión del proceso de información financiera del ente.




Responsabilidades del auditor en relación con la auditoría de los estados financieros.




Nuestros objetivos son obtener una seguridad razonable de que los estados financieros contables en su conjunto están libres de incorrección material, debida a fraude o error, y emitir un informe de auditoría que contenga nuestra opinión. Seguridad razonable es un alto grado de seguridad, pero no garantiza que una auditoría realizada de conformidad con las NPASIF siempre detecte una incorrección material cuando existe. Las incorrecciones pueden deberse a fraude o error y se consideran materiales si, individualmente o de forma agregada, puede preverse razonablemente que influyan en las decisiones económicas que los usuarios toman basándose en los estados financieros.

ATENTAMENTE

M.G.P. LUIS ALEJANDRO FLORES ESPINOZA
DIRECTOR GENERAL

CALLE NUEVA ESPAÑA NO. 369 FRACCIONAMIENTO URDIÑOLA
SALTILLO, COAHUILA A DE 27 DE ENERO DE 2021

 Gestión Pública
 lcalejandروفlores@gmail.com
 844-378-06-74

 Gestión Pública
 lcalejandروفlores@gmail.com
 844-378-06-74

Información Presupuestaria

Informe sobre la auditoría de los estados financieros

LIC. MIGUEL F. MERY AYUP
MAGISTRADO PRESIDENTE DEL
TRIBUNAL SUPERIOR DE JUSTICIA

Revisión del Informe de Avance de Gestión Financiera

Hemos auditado los estados financieros del Poder Judicial del Estado de Coahuila de Zaragoza, que comprenden los Estados Analíticos de Ingresos por Clasificación Económica, Fuentes de Financiamiento y Rubros de Ingresos; los Estados Analíticos del Ejercicio del Presupuesto de Egresos por Clasificación Administrativa, Económica, Objeto del Gasto y Funcional del 01 de octubre al 31 de diciembre de 2020.

Nuestra responsabilidad consiste en informar el resultado parcial o avance de nuestra auditoría, ya que la revisión integral se considera por todo el ejercicio 2020.

Resultado parcial de la auditoría financiera

- Las percepciones y deducciones de la nómina se encuentran conciliadas con los registros contables.
- Los registros contables de los ingresos y otros beneficios, así como de gastos y otras pérdidas son razonablemente correctos al cierre del periodo revisado.
- La congruencia de la información financiera es razonablemente correcta y los estados financieros, así como las notas de los mismos se encuentra expresada con base en lo establecido en el marco normativo vigente y emitido por el Consejo Nacional de Armonización Contable.

Hemos llevado a cabo la auditoría de conformidad con las Normas Profesionales de Auditoría del Sistema Nacional de Fiscalización (NPASF). Nuestras responsabilidades de acuerdo con dichas normas se describen más adelante en la sección *responsabilidades del auditor en relación con la auditoría de los estados financieros* presupuestarios de nuestro informe. Somos independientes del ente público de conformidad con el Código de Ética junto con los requerimientos de ética que son aplicables a nuestra auditoría de los estados financieros y hemos cumplido las demás responsabilidades de ética de conformidad con esos requerimientos y con el Código de Ética Profesional del Sistema Nacional de Fiscalización (SNF). Consideramos que la evidencia de auditoría que hemos obtenido proporciona una base suficiente y adecuada para nuestra opinión.

Párrafo de énfasis

No existe información que se deba expresar en el presente apartado del informe.

Otra Cuestión

No existe información que se deba expresar en el presente apartado del informe

Responsabilidades de la dirección y de los responsables del gobierno de la entidad en relación con los estados financieros



La Dirección es responsable de la preparación y presentación razonable de los estados financieros adjuntos de conformidad con la Ley General de Contabilidad Gubernamental y los acuerdos normativos emitidos por el Consejo Nacional de Armonización Contable (CONAC), y del control interno que la dirección considere necesario para permitir la preparación de estados financieros contables libres de incorrección material, debida a fraude o error.

En la preparación de los estados financieros presupuestarios, la dirección es responsable de la valoración de la capacidad del ente público de existencia permanente, revelando, según corresponda, las cuestiones relacionadas con la existencia permanente y utilizando el postulado básico de contabilidad gubernamental existencia permanente excepto por disposición legal en la que se especifique lo contrario, o bien no exista otra alternativa realista.




Los responsables del gobierno del ente público son responsables de la supervisión del proceso de información financiera del ente.




Responsabilidades del auditor en relación con la auditoría de los estados financieros.

Nuestros objetivos son obtener una seguridad razonable de que los estados financieros presupuestarios en su conjunto están libres de incorrección material, debida a fraude o error, y emitir un informe de auditoría que contiene nuestra opinión. Seguridad razonable es un alto grado de seguridad, pero no garantiza que una auditoría realizada de conformidad con las NPASNF siempre detecte una incorrección material cuando existe. Las incorrecciones pueden deberse a fraude o error y se consideran materiales si, individualmente o de forma agregada, puede preverse razonablemente que influyan en las decisiones económicas que los usuarios toman basándose en los estados financieros.

ATENTAMENTE

M.G.P. LUIS ALEJANDRO FLORES ESPINOZA
CALLE NUEVA ESPAÑA NO. 769 FRACCIÓNAMIENTO URDIÑOLA
SALTILLO, COAHUILA A DE 27 DE ENERO DE 2021

 Gestión Pública
 lcalejandروفlores@gmail.com
 844-378-06-74

 Gestión Pública
 lcalejandروفlores@gmail.com
 844-378-06-74

Informe del Contador Público Independiente

**LIC. MIGUEL F. MERY AYUP
MAGISTRADO PRESIDENTE DEL
TRIBUNAL SUPERIOR DE JUSTICIA.**

Introducción

Hemos examinado la situación que guarda el control interno institucional del Poder Judicial del Estado de Coahuila de Zaragoza, con base en el Marco Integrado de Control Interno emitido por el Sistema Nacional de Fiscalización, durante el cuarto trimestre de 2020; señalando que la administración de la entidad es responsable de dar cumplimiento a dichos requerimientos normativos y legales. Nuestra responsabilidad consiste en expresar una opinión acerca del cumplimiento de los requerimientos descritos.

Alcance

El examen se realizó de acuerdo con las Normas para Atestiguar emitidas por el Instituto Mexicano de Contadores Públicos, con base en el análisis del cumplimiento del Marco Integrado de Control Interno por parte de la entidad. Consideramos que nuestro examen proporciona una base razonable para emitir una opinión.

Opinión

En nuestra opinión, la entidad dio cumplimiento, en todos los aspectos importantes, al Marco Integrado de Control Interno por el 01 de octubre al 31 de diciembre de 2020.

ATENTAMENTE

**M.G.P. LUIS ALEJANDRO FLORES ESPINOZA
CALLE NUEVA ESPAÑA NO. 269 FRACCIONAMIENTO URDUÑOLA
SALTILLO, COAHUILA A DE 27 DE ENERO DE 2021**



Informe del Contador Público Independiente

LIC. MIGUEL F. MERY AYUP
MAGISTRADO PRESIDENTE DEL
TRIBUNAL SUPERIOR DE JUSTICIA.

Introducción

Hemos examinado el cumplimiento en materia de emisión, recepción y almacenaje de los Comprobantes Fiscales Digitales por Internet del Poder Judicial del Estado de Coahuila de Zaragoza, Coahuila de Zaragoza con base en la legislación y normativa fiscal aplicable, durante el cuarto trimestre de 2020; señalando que la administración de la entidad es responsable de dar cumplimiento a dichos requerimientos normativos y legales. Nuestra responsabilidad consiste en expresar una opinión acerca del cumplimiento de los requerimientos descritos.

Alcance

El examen se realizó de acuerdo con las Normas para Atestiguar emitidas por el Instituto Mexicano de Contadores Públicos, con base en el análisis del cumplimiento en materia de emisión, recepción y almacenaje de los Comprobantes Fiscales Digitales por Internet por parte de la entidad. Consideramos que nuestro examen proporciona una base razonable para emitir una opinión.




Opinión




En nuestra opinión, la entidad dio cumplimiento, en todos los aspectos importantes, en materia de emisión, recepción y almacenaje de los Comprobantes Fiscales Digitales por Internet por el periodo comprendido del 01 de octubre al 31 de diciembre de 2020.

ATENTAMENTE

M.G.P. LUIS ALEJANDRO FLORES ESPINOZA
DIRECTOR GENERAL

CALLE NUEVA ESPAÑA NO. 569 FRACCIONAMIENTO URDIÑOLA
SALTILLO, COAHUILA DE 27 DE ENERO DE 2021

 Gestión Pública
 lcalejandreflores@gmail.com
 844-378-06-74

 Gestión Pública
 lcalejandreflores@gmail.com
 844-378-06-74



Informe del Contador Público Independiente

UC. MIGUEL F. MERY AYUP
MAGISTRADO PRESIDENTE DEL
TRIBUNAL SUPERIOR DE JUSTICIA.

Introducción

Hemos examinado el cumplimiento acerca del grado de colaboración de la entidad para el cumplimiento de los objetivos de la función de control gubernamental por parte del Poder Judicial del Estado de Coahuila de Zaragoza, Coahuila de Zaragoza, durante el cuarto trimestre de 2020; señalando que la administración de la entidad es responsable de dar cumplimiento a dichos requerimientos normativos y legales. Nuestra responsabilidad consiste en expresar una opinión acerca del cumplimiento de los requerimientos descritos.


Alcance




El examen se realizó de acuerdo con las Normas para Atestiguar emitidas por el Instituto Mexicano de Contadores Públicos, con base en el análisis del cumplimiento por parte de la entidad. Consideramos que nuestro examen proporciona una base razonable para emitir una opinión.




Opinión

En nuestra opinión, la entidad dio cumplimiento, en todos los aspectos importantes, al grado de colaboración de la entidad para el cumplimiento de los objetivos de la función de control gubernamental por el periodo comprendido del 01 de octubre al 31 de diciembre de 2021.

ATENTAMENTE


M.G.P. LUIS ALEJANDRO FLORES ESPINOZA
CALLE NUEVA ESPAÑA NO. 369 FRACCIONAMIENTO URDIÑOLA
SALTILLO, COAHUILA A DE 27 DE ENERO DE 2021

 Gestión Pública
 lcalejandروفlores@gmail.com
 844-378-06-74

 Gestión Pública
 lcalejandروفlores@gmail.com
 844-378-06-74

V. Situación Fiscal

I. Opinión de Cumplimiento

El ente público presentó la opinión de cumplimiento vigente a la fecha emitida por el Servicio de Administración Tributaria, en la cual se menciona que el Poder Judicial del Estado de Coahuila de Zaragoza se encuentra al corriente con las obligaciones relacionadas con la inscripción al Registro Federal de Contribuyentes, la presentación de declaraciones y sin registros de créditos fiscales a su cargo, obteniendo una opinión positiva. ✓



VI. Comparativos de Información

i. Tercer trimestre 2019 vs Tercer trimestre 2020 ✓

Se presenta el porcentaje del incremento o disminución del ingreso y del gasto con respecto del tercer trimestre del ejercicio 2019.

Tercer Trimestre 2021				
Concepto	Concepto	2019	2020	Variación
4.1.2.3	CUOTAS DE AHORRO PARA EL RETIRO	\$ -	\$ 14,477,802.00	-
4.1.4.3	DERECHOS POR PRESTACIÓN DE SERVICIOS	\$ 4,960,946.96	\$ -	-100%
4.1.5.1	PRODUCTOS	\$ 18,435,212.81	\$ 12,328,247.51	-33%
4.1.6.9	OTROS APROVECHAMIENTOS	\$ 6,943,432.89	\$ 5,168,505.81	-26%
4.1.7.8	INGRESOS POR VENTA DE BIENES Y PRESTACIÓN DE SERVICIOS DE LOS PODERES LEGISLATIVO Y JUDICIAL, Y DE LOS ÓRGANOS AUTÓNOMOS	\$ 303,913.63	\$ 3,596,805.87	1083%
4.2.2.1	TRANSFERENCIAS Y ASIGNACIONES	\$ 726,679,980.10	\$ 652,894,736.42	-10%
4.3.9.2	BONIFICACIONES Y DESCUENTOS OBTENIDOS	\$ 1,597,175.00	\$ 1,669,060.00	5%
4.3.9.9	OTROS INGRESOS Y BENEFICIOS VARIOS	\$ 48.01	\$ -	-100%
5.1.1.1	REMUNERACIONES AL PERSONAL DE CARÁCTER PERMANENTE	\$ 273,132,539.51	\$ 280,351,217.28	3%
5.1.1.3	REMUNERACIONES ADICIONALES Y ESPECIALES	\$ 83,459,135.53	\$ 15,540,318.21	-81%
5.1.1.4	SEGURIDAD SOCIAL	\$ 53,254,358.53	\$ 56,452,255.96	6%
5.1.1.5	OTRAS PRESTACIONES SOCIALES Y ECONÓMICAS	\$ 99,628,371.17	\$ 113,038,306.67	13%
5.1.1.6	PAGO DE ESTÍMULOS A SERVIDORES PÚBLICOS	\$ 5,263,232.82	\$ 5,262,382.92	0%
5.1.2.1	MATERIALES DE ADMINISTRACIÓN, EMISIÓN DE DOCUMENTOS Y ARTÍCULOS OFICIALES	\$ 10,711,067.01	\$ 7,952,347.66	-26%
5.1.2.2	ALIMENTOS Y UTENSILIOS	\$ 1,988,236.66	\$ 1,765,240.25	-11%
5.1.2.4	MATERIALES Y ARTÍCULOS DE CONSTRUCCIÓN Y DE REPARACIÓN	\$ 2,131,220.98	\$ 856,704.73	-60%
5.1.2.5	PRODUCTOS QUÍMICOS, FARMACÉUTICOS Y DE LABORATORIO	\$ -	\$ 467,387.36	-
5.1.2.6	COMBUSTIBLES, LUBRICANTES Y ADITIVOS	\$ 1,298,085.88	\$ 1,205,323.98	-7%
5.1.2.7	VESTUARIO, BLANCOS, PRENDAS DE PROTECCIÓN Y ARTÍCULOS DEPORTIVOS	\$ 463,988.82	\$ 144,469.00	-69%
5.1.2.9	HERRAMIENTAS, REFACCIONES Y ACCESORIOS MENORES	\$ 1,301,134.58	\$ 70,544.55	-95%
5.1.3.1	SERVICIOS BÁSICOS	\$ 11,912,853.93	\$ 11,068,172.13	-7%
5.1.3.2	SERVICIOS DE ARRENDAMIENTO	\$ 14,378,390.27	\$ 13,493,095.91	-6%
5.1.3.3	SERVICIOS PROFESIONALES, CIENTÍFICOS Y TÉCNICOS Y OTROS SERVICIOS	\$ 4,148,164.67	\$ 6,934,793.93	67%
5.1.3.4	SERVICIOS FINANCIEROS, BANCARIOS Y COMERCIALES	\$ 11,080,751.84	\$ 18,731,050.16	69%
5.1.3.5	SERVICIOS DE INSTALACIÓN, REPARACIÓN, MANTENIMIENTO Y CONSERVACIÓN	\$ 15,293,707.26	\$ 9,592,504.08	-37%
5.1.3.6	SERVICIOS DE COMUNICACIÓN SOCIAL Y PUBLICIDAD	\$ -	\$ 993,796.13	-
5.1.3.7	SERVICIOS DE TRASLADO Y VIÁTICOS	\$ 3,063,570.65	\$ 1,288,709.79	-58%
5.1.3.8	SERVICIOS OFICIALES	\$ 1,986,126.93	\$ 2,207,719.84	11%
5.1.3.9	OTROS SERVICIOS GENERALES	\$ 7,204,303.86	\$ 5,557,618.00	-23%
5.2.5.1	PENSIONES	\$ 57,933,851.96	\$ 73,795,561.89	27%
5.5.9.3	BONIFICACIONES Y DESCUENTOS OTORGADOS	\$ 1,597,175.00	\$ 1,669,060.00	5%





ii. Presupuesto ejercido: Se presenta el porcentaje del presupuesto devengado al tercer trimestre de 2020, respecto del presupuesto aprobado y modificado por capítulo de gasto.


Tercer Trimestre 2021							
Concepto	Aprobado	Ampliaciones/ (Reducciones)	Modificado	Devengado	Recaudado/ Pagado	% Devengado Modificado	% Devengado Aprobado
Servicios Personales	778,800,000.00	-8,837,802.49	896,962,397.51	470,644,481.04	470,644,481.04	68%	60%
Romunoraciones al Personal de Carácter Permanente	368,090,609.95	-8,498,815.8	348,824,283.37	280,351,272.28	280,351,272.28	8%	76%
Remuneraciones Adicionales y Especiales	86,966,732.74	-25,578,640.85	61,388,092.29	6,540,333.21	6,540,333.21	25%	0%
Seguridad Social	71,348,480.8	3,855,050.73	85,203,530.91	56,452,255.86	56,452,255.86	66%	79%
Otras Prestaciones Sociales y Económicas	31,599,267.85	30,278,091.59	61,877,359.44	19,038,308.67	19,038,308.67	70%	66%
Pago de Estímulos a Servidores Públicos	12,04,009.28	-81,893,922.78	40,300,985.50	5,282,382.92	5,282,382.92	3%	0%
Materiales y Suministros	8,400,000.00	8,562,973.76	17,662,973.76	12,462,017.53	12,462,017.53	71%	137%
Materiales de Administración, Emisión de Documentos y Artículos Oficiales	6,317,000.00	8,108,143.2	14,488,143.2	7,852,347.66	7,852,347.66	69%	160%
Alimentos y Utensilios	1,080,000.00	924,465.49	1,988,465.49	1,785,240.25	1,785,240.25	89%	167%
Materiales y Artículos de Construcción y de Reparación	1,500,000.00	348,916.29	1,848,916.29	858,704.73	858,704.73	46%	57%
Productos Químicos, Farmacéuticos y de Laboratorio	0.00	500,000.00	500,000.00	487,387.38	487,387.38	93%	0%
Combustibles, Lubricantes y Aditivos	940,000.00	397,575.56	1,337,575.56	1,205,323.98	1,205,323.98	90%	228%
Vestuario, Blancos, Prendas de Protección y Artículos Deportivos	70,000.00	83,625.00	153,625.00	144,469.00	144,469.00	88%	206%
Herramientas, Refecciones y Accesorios Menores	220,000.00	108,247.10	328,247.10	70,544.55	70,544.55	22%	32%
Servicios Generales	77,143,500.00	22,774,351.72	99,917,851.72	69,887,459.97	69,887,459.97	70%	91%
Servicios Básicos	7,987,001.44	-847,537.08	7,099,464.36	4,608,072.13	4,608,072.13	65%	62%
Servicios de Arrendamiento	7,679,470.77	3,343,549.68	11,023,020.26	7,483,095.91	7,483,095.91	64%	77%
Servicios Profesionales, Científicos, Técnicos y Otros Servicios	4,218,771.03	4,334,882.58	8,553,653.59	6,834,793.93	6,834,793.93	8%	0%
Servicios Financieros, Bancarios y Comerciales	6,317,922.57	2,739,793.81	9,057,716.38	8,731,050.13	8,731,050.13	98%	16%
Servicios de Instalación, Reparación, Mantenimiento y Conservación	8,277,820.20	3,885,247.52	12,163,067.72	9,592,504.08	9,592,504.08	5%	18%
Servicios de Comunicación Social y Publicidad	0.00	1,044,678.13	1,044,678.13	993,796.13	993,796.13	95%	0%
Servicios de Traslado y Viáticos	4,104,394.13	115,513.55	4,279,907.68	1,288,709.70	1,288,709.70	30%	31%
Servicios Oficiales	500,000.00	2,209,216.04	2,709,216.04	2,207,719.84	2,207,719.84	8%	0%
Otros Servicios Generales	8,130,119.86	-880,589.29	7,249,530.57	5,557,618.00	5,557,618.00	77%	0%
Transferencias, Asignaciones, Subsidios y Otras Ayudas	57,950,000.00	48,500,852.70	104,450,852.70	73,785,561.89	73,785,561.89	71%	127%
Pensiones y Jubilaciones	57,950,000.00	48,500,852.70	104,450,852.70	73,785,561.89	73,785,561.89	7%	127%
Bienes Muebles, Inmuebles e Intangibles	9,000,000.00	3,630,096.32	12,630,096.32	10,999,041.56	10,999,041.56	87%	122%
Mobiliario y Equipo de Administración	3,000,000.00	-2,035,119.82	964,880.18	747,042.22	747,042.22	77%	25%
Mobiliario y Equipo Educativo y Recreativo	1,000,000.00	-690,482.87	309,517.13	317,835.83	317,835.83	103%	32%
Vehículos y Equipo de Transporte	2,000,000.00	3,882,740.21	5,882,740.21	5,882,740.21	5,882,740.21	100%	284%
Maquinaria, Otros Equipos y Herramientas	1,000,000.00	-725,467.33	274,532.67	81,633.20	81,633.20	7%	2%
Activos Intangibles	2,000,000.00	3,398,630.13	5,398,630.13	4,232,260.00	4,232,260.00	78%	0%
Inversión Pública	0.00	14,847,130.00	14,847,130.00	8,506,701.45	8,506,701.45	57%	0%
Obra Pública en Bienes de Dominio Público	0.00	14,847,130.00	14,847,130.00	8,506,701.45	8,506,701.45	57%	#DN/01
Inversiones Financieras y Otras Provisiones	0.00	0.00	0.00	0.00	0.00	#DN/01	#DN/01
Participaciones y Aportaciones	0.00	0.00	0.00	0.00	0.00	#DN/01	#DN/01
Deuda Pública	0.00	0.00	0.00	0.00	0.00	#DIV/01	#DIV/01
Total del Gasto	931,993,500.00	14,477,802.01	946,471,302.01	646,275,263.44	646,275,263.44	68%	69%

Partidas cuyo comportamiento se considera positivo
Partidas cuyo comportamiento requieren atención

VII. Resultados de la Evaluación de SEvAC ✓

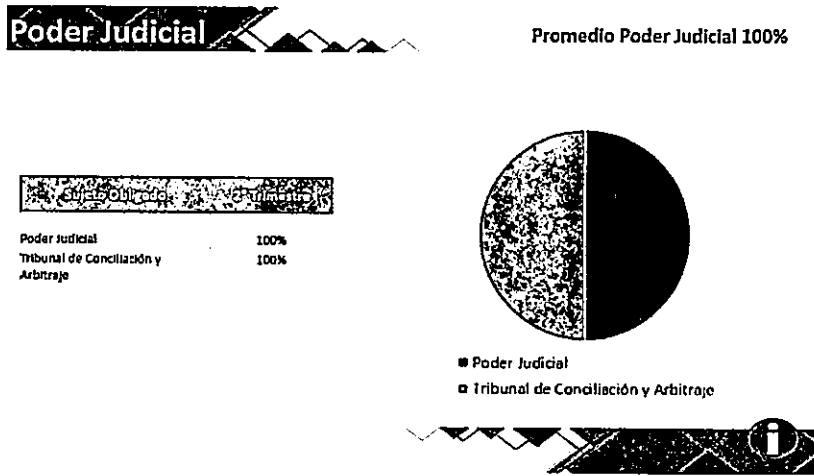
Durante el tercer trimestre del 2020, el Sistema de Evaluaciones de la Armonización Contable, no realizó las evaluaciones correspondientes.





Resultados de la Evaluación de ICAI ✓

Al cierre del tercer trimestre de 2020 el ente público obtuvo una evaluación del 100 % de cumplimiento en la transparencia de la información pública de oficio, según consta en los resultados de la evaluación realizada por el Instituto Coahuilense de Acceso a la Información (ICAI).



*Evaluación de tercer trimestre de 2020 en proceso.




Gestión Pública



lcalejandrofores@gmail.com



844-378-06-74



VIII. Asesoría al ente público

1. Durante el tercer trimestre de 2020 se otorgó asesoría al ente público en cuanto a cómo integrar la información del Avance de Gestión Financiera, además se realizó una revisión de congruencia de la información presentada.
2. Se atienden las dudas en materia de registro contable y presupuestario.
3. Se asesora en temas fiscales inherentes a la operación del ente público.

ATENTAMENTE

M.G.P. LUIS ALEJANDRO FLORES ESPINOZA



27 AGO 2021

RECURSOS FINANCIEROS



Gestión Pública



lcalejandroflores@gmail.com



844-378-06-74